



GMINA I MIASTO CZERWIONKA-LESZCZYNY
WYDZIAŁ ZARZĄDZANIA KRYZYSOWEGO
I OCHRONY LUDNOŚCI
UL. PARKOWA 9, 44-230 CZERWIONKA-LESZCZYNY



WAŻNE TELEFONY ALARMOWE

CAŁODOBOWO:

997	POLICJA
998	STRAŻ POŻARNA
999	POGOTOWIE RATUNKOWE
112	EUROPEJSKI NR ALARMOWY
32 42 21 000	POWIATOWE CENTRUM ZARZĄDZANIA KRYZYSOWEGO W RYBNIKU




W GODZINACH PRACY:

32 43 11 928	STRAŻ MIEJSKA W CZERWIONCE-LESZCZYNACH
986	BEZPŁATNY NR ALARMOWY STRAŻY MIEJSKIEJ
32 42 95 956	WYDZIAŁ ZARZĄDZANIA KRYZYSOWEGO I OCHRONY LUDNOŚCI W CZERWIONCE-LESZCZYNACH

GODZINY PRACY URZĘDU:

PONIEDZIAŁEK	7 ³⁰ – 17 ⁰⁰
WTOREK-CZWARTEK	7 ³⁰ – 15 ³⁰
PIĄTEK	7 ³⁰ – 14 ⁰⁰

LEGENDA

	INFORMACJE BARDZO WAŻNE
	RODZAJE ZAGROŻEŃ
	PODZIAŁ ZAGADNIEŃ



ZASADY ZACHOWANIA SIĘ NA WYPADEK RÓŻNYCH ZAGROŻEŃ

Definicje:

1. **Zagrożenie** - zjawisko wywołane działaniami sił natury bądź człowieka, które powoduje, że poczucie bezpieczeństwa maleje bądź zupełnie znika.
2. **Katastrofa naturalna** - zdarzenie wywołane przez siły natury, w szczególności: wyładowania atmosferyczne, wstrząsy sejsmiczne, silne wiatry, intensywne opady atmosferyczne, długotrwałe wystąpienie ekstremalnych temperatur, osuwiska ziemi, pożary, susze, powódzie, zjawiska lodowe na rzekach, zbiornikach wodnych, masowe wystąpienie szkodników, chorób roślin lub zwierząt, chorób zakaźnych ludzi albo też działanie innego żywiołu.
3. **Awaria techniczna** - gwałtowne, nieprzewidziane uszkodzenie lub zniszczenie obiektu budowlanego, urządzenia technicznego lub systemu urządzeń technicznych powodujące przerwę w ich użytkowaniu lub utratę właściwości.
4. **Terroryzm** - pojęcie najczęściej definiowane jako użycie siły lub przemocy przeciwko osobom lub własności z pogwałceniem prawa, mające na celu zastraszenie i wymuszenie na danej grupie ludności lub państwie ustępstw w drodze do realizacji określonych celów. Działania terrorystyczne mogą dotyczyć całej populacji, jednak najczęściej są one uderzeniem w jej niewielką część, aby pozostałych obywateli zmusić do odpowiednich zachowań.

Klasyfikacja i rodzaje zagrożeń:

Zagrożenia dzielimy na:

1. naturalne
 - powódzie,
 - pożary,
 - nawałnice,
 - huragany itp.,
2. cywilizacyjne:
 - choroby,
 - epidemie,
 - problem głodu,
 - problemy demograficzne,
 - zanieczyszczenie środowiska,
 - katastrofy budowlane,
 - katastrofy techniczne,
3. zagrożenia o charakterze destrukcyjnym:
 - terrorystyczne,
 - przestępczość,
 - sabotaż.



Charakterystyka zagrożeń występujących w bezpośrednim otoczeniu:

POWÓDŹ

Jedna z najbardziej groźnych i niszczycielskich katastrof naturalnych. Powodowana nagłym wzrostem stanu wody (silne opady atmosferyczne, topnienie śniegu itp.) Powoduje bezpośrednie zagrożenie dla ludzi i mienia.

W razie wystąpienia przygotuj się na:

- utrudnienia w dostępie do wody i artykułów żywnościowych,
- brak zasilania w energię elektryczną i ciepłą,
- brak bieżącej wody,
- utrudnienia w łączności teleinformatycznej,
- ewakuację / samoewakuację,

Staraj się pozostawać w miarę możliwości poza zasięgiem wody (wyższa kondygnacja budynku, dach itp.)

Zawsze realizuj polecenia zespołów ratowniczych, ułatwi to udzielenie pomocy i skróci czas jej udzielania.

SUSZA

Długotrwały okres bez opadów atmosferycznych lub nieznacznym opadem w stosunku do średnich wieloletnich wartości.

W razie wystąpienia przygotuj się na:

- utrudnienia w dostępie do wody i artykułów żywnościowych,
- brak bieżącej wody,
- bezwzględny zakaz wstępu do lasu.

Zawsze realizuj polecenia zespołów ratowniczych, ułatwi to udzielenie pomocy i skróci czas jej udzielania.

SILNE WIATRY

Powodują zagrożenia związane ze: złamanymi gałęziami, drzewami, zerwaniem poszyc dachowych, zerwaniem napowietrznych linii energetycznych, przenoszeniem przedmiotów.

W razie wystąpienia przygotuj się na:

- brak zasilania w energię elektryczną i inne media,
- utrudnienia w łączności teleinformatycznej,
- ewakuację / samoewakuację,

Zawsze realizuj polecenia zespołów ratowniczych, ułatwi to udzielenie pomocy i skróci czas jej udzielania.

POŻAR

Jest niekontrolowanym procesem spalania występującym w miejscach do tego nie przeznaczonych, który w zależności od rozwoju może spowodować powszechne zagrożenie dla życia.

Najczęstszą przyczyną pożarów są:

- zwarcie instalacji elektrycznej,
- wyładowania atmosferyczne,
- działania człowieka.



PROFILAKTYKA:

1. Zapisz i zapamiętaj numer telefonu **998** Straży Pożarnej oraz naucz dzieci jak informować przez telefon o pożarze.
2. Określ w mieszkaniu, domu i obejściu gospodarskim drogi ewakuacji oraz zapoznaj z nimi domowników, a nawet przetrenuj z rodziną taką ewakuację. Powinny być ustalone co najmniej dwie drogi ewakuacji.
3. Poinstruj rodzinę jak należy się przemieszczać blisko przy podłodze w czasie ucieczki z miejsc objętych pożarem.
4. Nie dopuszczaj do nagromadzenia się stert gazet i czasopism w domu i obejściu oraz utrzymuj czystość pomieszczeń.
5. Sprawdź instalację elektryczną, czy nie jest wadliwa. Nie dokonuj napraw samodzielnie.
6. Sprawdź przedłużacz i gniazdka oraz domowe urządzenia elektryczne (odbiorniki energii).
7. Nie przeciążaj sieci elektrycznej. Nie włączaj kilku odbiorników do jednego gniazdka. Używaj rozgałęźników, zaopatrzonych w bezpieczniki w celu uniknięcia krótkich szpęg.
8. Nie używaj nigdy benzyny, ropy oraz innych paliw i podobnych materiałów wewnątrz budynków – przechowuj je w dobrze wentylowanych pomieszczeniach w odpowiednich pojemnikach.
9. Nigdy nie używaj otwartego płomienia w pobliżu paliw płynnych.
10. Po użyciu usuń wszelkie nasączone palnymi cieczami szmaty i materiały.
11. Skontroluj domowe źródła ogrzewania, czy nie są uszkodzone lub wadliwe, czy są czyste i działają dobrze, czy przewody kominowe, paleniska i piece są sprawne.
12. Zachowaj ostrożność, gdy używasz zastępczych źródeł ogrzewania, takich jak: przenośne grzejniki elektryczne i gazowe, piecyki naftowe oraz na drewno i węgiel.
13. Zapoznaj rodzinę z położeniem głównego wyłącznika energii elektrycznej i bezpieczników elektrycznych, zaworu instalacji gazowej oraz poinformuj jak je wyłączyć w razie potrzeby.

W razie wystąpienia przygotuj się na:

- konieczność samoewakuacji z budynku, mieszkania, terenu,
- utratę dóbr materialnych,
- konieczność skorzystania z pomocy osób trzecich.

Zawsze realizuj polecenia zespołów ratowniczych, ułatwi to udzielenie pomocy i skróci czas jej udzielania.



Podczas gaszenia pożaru

1. Używaj wody lub gaśnic do gaszenia małych ognisk pożaru:
 - nigdy nie próbuj gasić ognia, którego nie jesteś w stanie opanować
 - jeśli nie jesteś pewien czy potrafisz ugasić pożar, zabierz wszystkich z domu i wezwij Straż Pożarną.
2. **Nigdy nie gaś urządzeń elektrycznych wodą.** Używaj tylko i wyłącznie gaśnic, przeznaczonych do gaszenia instalacji elektrycznych,
3. Palący się tłuszcz lub ogień powstały w kuchni ugaś solą kuchenną lub sodą oczyszczoną albo przykryj naczynie przykrywką, o ile ogień powstał w naczyniu (np. w garnku, patelni itp.).
4. Gdy zapaliło się twoje ubranie, zatrzymaj się, połóż na ziemi i obracaj do chwili zduszenia ognia. Ucieczka spowoduje tylko zwiększenie płomienia.
5. Śpij przy drzwiach zamkniętych. Gdy Cię obudzi sygnał pożaru, np. dźwięk wykrywacza dymów, swąd dymu czy inne objawy, zbadaj drzwi zanim je otworzysz - jeżeli drzwi są zimne, wyjdź natychmiast w gotowości do czołgania się.
6. Dym i gorące powietrze unoszą się do góry. Powietrze jest bardziej czyste i chłodne przy podłodze. Jeżeli drzwi są gorące uciekaj przez okno pod warunkiem, że jest to możliwe. Jeżeli nie możesz uciec, trzymaj białe lub jasne prześcieradło (obrus itp.) w oknie, wzywając w ten sposób na pomoc strażaków (ratowników).
7. Opuszczając mieszkanie zadbaj, aby zrobili to z tobą twoi bliscy.
8. Przy ustaleniu rodzaju sprzętu gaśniczego należy stosować następujące zasady:
Obiekty muszą być wyposażone w gaśnice, spełniające wymagania Polskich Norm dotyczących gaśnic*.
Rodzaj gaśnic powinien być dostosowany do gaszenia tych grup pożarów, które mogą wystąpić w obiekcie:
 - 1) A - materiałów stałych, zwykle pochodzenia organicznego, których normalne spalanie zachodzi z tworzeniem żarzących się węgli;
 - 2) B - cieczy i materiałów stałych topiących się;
 - 3) C - gazów;
 - 4) D - metali;
 - 5) F - tłuszczów i olejów w urządzeniach kuchennych.

**Rozporządzenie Ministra Spraw Wewnętrznych i Administracji z dnia 7 czerwca 2010 r. w sprawie ochrony przeciwpożarowej budynków, innych obiektów budowlanych i terenów (Dz. U. z dnia 22 czerwca 2010 r.)*

NA GAŚNICACH ZNAJDUJĄ SIĘ OPISY LITEROWE OKREŚLAJĄCE GRUPY POŻARÓW, DO KTÓRYCH SĄ PRZEZNACZONE.



KATASTROFA BUDOWLANA / AWARIA TECHNICZNA

Katastrofa budowlana to niezamierzone, gwałtowne zniszczenie obiektu lub jego części, także konstrukcyjnych elementów rusztowań, elementów urządzeń formujących, ścianek szczelnych i obudowy wykopu.

Awaria techniczna to gwałtowne, nieprzewidziane uszkodzenie lub zniszczenie obiektu budowlanego, urządzenia technicznego lub systemu urządzeń technicznych powodujące przerwę w ich używaniu lub utratę ich właściwości.

W razie wystąpienia przygotuj się na:

- utrudnienia w dostępie do mediów,
- konieczność pozostania w miejscu przebywania,
- utrudnienia w komunikacji samochodowej, kolejowej, lotniczej,
- utrudnienia w łączności teleinformatycznej,
- ewakuację / samoewakuację,

Zawsze realizuj polecenia zespołów ratowniczych, ułatwi to udzielenie pomocy i skróci czas jej udzielania.

ZAGROŻENIE CHEMICZNE

Zagrożenie związane z materiałami i instalacjami chemicznymi, którego skutkiem są pożary, wybuchy, skażenia toksyczne i korozyjność.

W razie wystąpienia przygotuj się na:

- utrudnienia w dostępie do mediów,
- konieczność pozostania w miejscu przebywania,
- utrudnienia w komunikacji samochodowej, kolejowej, lotniczej,
- ewakuację / samoewakuację,

Zawsze realizuj polecenia zespołów ratowniczych, ułatwi to udzielenie pomocy i skróci czas jej udzielania.

UAKTUALNIANIE INFORMACJI

Dostęp do informacji podczas sytuacji kryzysowej jest bardzo istotny, a zyskuje na znaczeniu zwłaszcza gdy zachodzi potrzeba ewakuacji. Mimo że technika przez lata posunęła się naprzód, cel - polegający na wykorzystywaniu mediów do jak najszybszego informowania opinii publicznej o niebezpieczeństwie - nie zmienił się. Osoby odpowiedzialne za kierowanie podczas zagrożeń, mogą dostarczać opinii publicznej zarówno informacje na temat sytuacji kryzysowej, jak i instrukcje. Stacje radiowe i telewizyjne zapewniają w szybszy sposób dostęp do informacji. Zaopatr się w radioodbiornik na baterie nastawiony na lokalne wiadomości lub audycję lokalną na żywo z udziałem słuchaczy.

NIEZBĘDNE RZECZY

W domu powinieneś zawsze posiadać gotowe do zabrania:

1. wodę,
2. apteczkę,
3. narzędzia i zapasy (gaśnice),
4. ubrania i pościel,
5. żywność,



GMINA I MIASTO CZERWIONKA-LESZCZYŃNY
WYDZIAŁ ZARZĄDZANIA KRYZYSOWEGO
I OCHRONY LUDNOŚCI
UL. PARKOWA 9, 44-230 CZERWIONKA-LESZCZYŃNY



Trzymaj je w domu tam, gdzie będą Ci najbardziej potrzebne, w jednym łatwym do niesienia pojemniku takim jak: kosz na śmieci, plastikowy pojemnik magazynowy, plecak turystyczny lub worek. Pamiętaj o wymianie, przechowywanej wody i artykułów żywnościowych (daty umieszczaj na pojemnikach). Sprawdź zgromadzone środki i ponownie przeanalizuj swoje potrzeby. Skonsultuj się ze swoim lekarzem pierwszego kontaktu lub aptekarzem odnośnie przechowywanych leków i zaktualizuj listę potrzebnych medykamentów.

Woda

Dokonaj zakupu wody butelkowanej. Zaplanuj dla każdej osoby około 3 litrów wody na dzień. Wodę należy przechowywać w chłodnym, ciemnym miejscu z naklejoną etykietką z datą.

Apteczka

Skompletuj zestaw na wypadek nagłego zdarzenia. Powinny się w nim znaleźć plastry z opatrunkiem w różnych rozmiarach, jałowe gaziki, plaster hypoalergiczny, sterylne opatrunki gazowe w zwoju, podtrzymujące opaski z dzianiny o różnej szerokości, nożyczki, pinceta, igły, nasączone chusteczki higieniczne, środek antyseptyczny, termometr, szpatuły, tubka wazeliny lub innego środka nawilżającego, agrafki, mydło antybakteryjne, rękawiczki gumowe i krem z filtrem ochronnym UVA/UVB.

Narzędzia i zapasy (gaśnice)

Trzymaj następujące przydatne przedmioty: radioodbiornik na baterie, latarkę, zapasowe baterie różnych typów, taśmę, folię aluminiową, linę, piłę, naczynia do jednorazowego użytku lub kubki papierowe, plastikowe talerze i sztucce, gotówkę, otwieracz do konserw i nóż podręczny, małą gaśnicę ABC, namiot składany, kombinerki, klucz francuski, kompas, zapałki lub zapalniczkę, plastikowe pudła, papier i ołówek lub długopis, igły i nici, zakraplacz, gwizdek. Spośród środków sanitarnych: paczkowany papier toaletowy, mydło i detergent w płynie, podpaski i wkładki higieniczne dla kobiet, plastikowe torby na śmieci, plastikowe wiadro z pokrywą, środek dezynfekujący i wybielacz chlorowy.

Ubranie i pościel

Dla każdej z osób przygotuj jeden lub dwa komplety ubrań na zmianę, mocne buty, ewentualnie obuwie robocze, odzież przeciwdeszczową, koce lub śpiwory, czapkę i rękawiczki, ocieplaną bieliznę i okulary przeciwsłoneczne.

Żywność

Przechowuj 3-5 dniowy zapas nie psującej się łatwo żywności dla każdej z osób. Jedzenie nie powinno wymagać przechowywania w lodówce, przyrządzenia lub gotowania, nie powinno też wymagać w ogóle – lub jedynie małą ilość – wody.